

ЧЕК-ЛИСТ ПРОВЕРКИ ПОВОДКОВОГО ШТАБЕЛЕРА TOYOTA ПЕРЕД НАЧАЛОМ РАБОТЫ

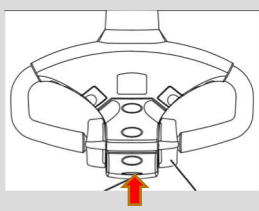
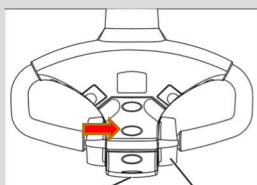
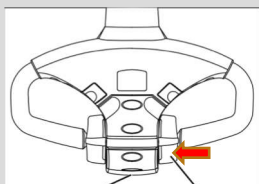
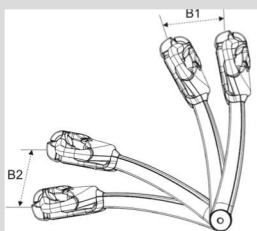
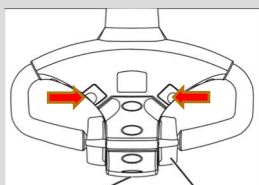
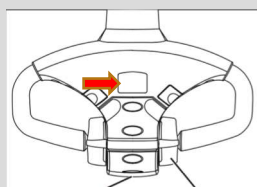


ПРОВЕРКА ПЕРЕД НАЧАЛОМ РАБОТЫ

- Для обеспечения безопасности, ежедневно перед началом работы проводите проверку. О всех повреждениях и ошибках докладывайте руководству. Никогда не начинайте работу до тех пор, пока повреждения или ошибки не будут исправлены специалистом сервисного центра ООО «БТ Машинери».

<u>Перед началом работы проверьте следующее</u>	<u>Действие</u>
Колеса	Проверить на отсутствие повреждений, удалить грязь.
Шасси	Проверить на отсутствие повреждений, удалить грязь.
Гидравлическая система	Проверить на отсутствие повреждений, удалите масло, металлическую стружку.
Тормоза	Если нажат аварийный выключатель, верните его в исходное положение.
Узел привода	Проверьте отсутствие капель масла на полу. При наличии ошибки или утечки масла обратитесь к специалисту сервисного центра ООО «БТ Машинери».
Экстренный выключатель	Проверьте отсутствие капель масла на полу. При наличии ошибки или утечки масла обратитесь к специалисту сервисного центра ООО «БТ Машинери».
Мачта	Проверить на отсутствие повреждений, удалить грязь.

АККУМУЛЯТОР. ОБСУЖИВАНИЕ ТЯГОВОЙ БАТАРЕИ И МЕРЫ ПРЕДОСТОРОЖНОСТИ



<u>Начав работу, проверьте</u>	<u>Действие</u>
Емкость батареи	Проверьте, показывает ли индикатор батареи на дисплее достаточный уровень емкости.
Время работы штабелера	Проверьте счетчик времени на дисплее для определения срока очередного технического обслуживания. Обратитесь в сервисную службу дилера.
Звуковой сигнал	Нажав кнопку, проверьте, работает ли он.
Стояночный тормоз	Отпустив рулевой рычаг во время движения, проверьте работу данной функции. Рулевой рычаг должен вернуться в вертикальное положение, а штабелер остановиться.
Ходовой тормоз	Отпустив рулевой рычаг во время движения, проверьте работу данной функции.
Переключатель направления движения	Проверьте данную функцию, проехав вперед / назад.
Регулятор скорости	Убедитесь, что во время регулировки скорости штабелер продолжает движение
Регулятор движения вил	Поднимите и опустите вилы
Тормоза	Проверьте, останавливается ли штабелер при нажатии выключателя экстренного торможения.
Переключатель предохранительного изменения направления движения	Убедитесь, что при нажатии данного переключателя штабелер меняет направление движения в направлении вил.